





Öffnen Sie den Transportkoffer durch Hochklappen der Verriegelung und Abnehmen des Kofferdeckels.



Nehmen Sie das System aus dem Koffer!



Ziehen Sie das Scherengitter vollständig auseinander (Aufschrift Pop Up auf den Verbindungsstücken sollte lesbar sein!).




Stellen Sie das aufgefaltete System auf und stecken Sie die Verbindungsclips - wie abgebildet - zusammen.



Bringen Sie die gebogenen Schienen oben und unten wie abgebildet an.



Befestigen Sie die geraden Magnetschienen wie abgebildet an den 3 äußeren Spitzen des Systems.



Hängen Sie die erste Bahn oben an den Schienen ein und richten diese an der Magnetschiene entlang aus.



Verfahren Sie fortlaufend mit den restlichen Grafiken.



Ihre Faltsäule ist fertig!