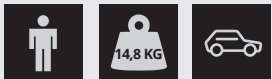




Faltthecken - Serie
Folding counter - series

PR-02-U - Messetheke faltbar ungeteilt
PR-02-U - Exhibition Counter foldable undivided



- **Produktbeschreibung**
product specifications
- **Produktabmessungen & Packmaße**
product dimensions & pack sizes
- **Datenblatt**
datasheet
- **Druckvorlage**
template
- **Hinweise zur Druckdatenerstellung**
guidelines for print data creation
- **Aufbauanleitung**
assembly instruction
- **Häufig gestellte Fragen**
frequently asked questions

Produktbeschreibung *product specifications*

Die PR.02/Falttheke ist eine Aluminium Falttheke mit geteilter oder ungeteilter Front. Enthalten sind eine Deckelplatte weiß (diverse anderen Farben erhältlich), Panele Forex weiß, Transporttasche. Es sind Sonderfarben gegen Aufpreis möglich. Maße sind B 85 x H 90 x T 53 cm.

The PR.02 / folding counter is an aluminum folding counter with a divided or undivided front. Included are a cover plate white (various other colors available), Panels Forex white, transport bag. Special discounts are possible. Measurements are B 85 x H 90 x D 53 cm.

- Ideal für Promotion, Events oder Messen
Ideal for promotion, events and fairs
- Einfacher und schneller Aufbau
Easy to assemble
- B1 zertifiziert - schwer entflammbar nach DIN 4102
B1 certified - hardly inflammable according to DIN 4102
- 5 Jahre Garantie auf das System
5 years warranty on the system

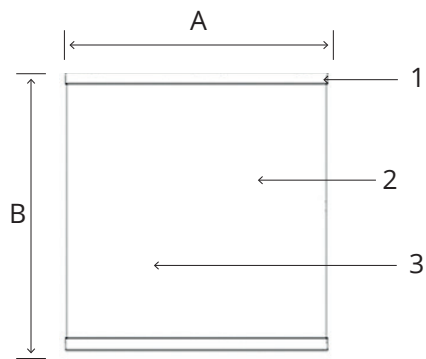
← **zurück zur Übersicht**
back to overview

Daten hochladen
file upload

Konorg Shop
Konorg shop

Produktabmessungen product dimensions

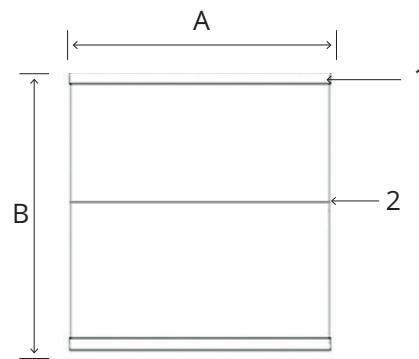
Vorderansicht
front view



A > 850 mm
B > 900 mm

- 1 > Deckelplatte - cover plate
- 2 > Druckbereich Front rechts - print area front right
- 3 > Druckbereich Front links - print area front left

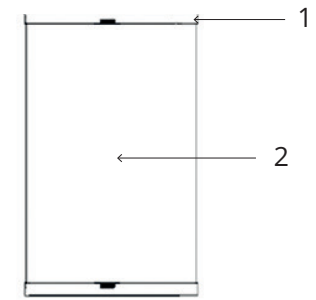
Rückansicht
rear view



A > 850 mm
B > 900 mm

- 1 > Deckelplatte - cover plate
- 2 > Zwischenboden - intermediate bottom

Seitenansicht
side view



A > 530 mm
B > 900 mm

- 1 > Deckelplatte - cover plate
- 2 > Druckbereich Seite - print area side

[← zurück zur Übersicht](#)
back to overview

Daten hochladen
file upload

Konorg Shop
Konorg shop

Datenblatt data sheet

Druckmaß Theke Fronten (BxH): 860 x 880 mm
print size counter fronts (WxH): 860 x 880 mm

Druckmaß Theke Seiten (BxH): 438 x 880 mm
print size counter sides (WxH): 438 x 880 mm

Sichtmaß Theke Fronten (BxH): 840 x 860 mm
visible size counter fronts (WxH): 840 x 860 mm

Sichtmaß Theke Seiten (BxH): 418 x 860 mm
visible size counter sides (WxH): 418 x 860 mm

Für alle Dateien gilt:
Valid for all files:

Bilder, Logos und Texte müssen im CMYK-Modus angelegt werden. Wandeln Sie alle Schriften (Fonts) in Pfade um. Dokumente ohne Beschnitt/Überfüllung/Überdrucken anlegen. Schreiben Sie keine mehrseitigen PDF-Dateien, übersenden Sie uns nur Einzel-PDF-Dateien.

Images, logos and fonts must be generated in CMYK and should ideally be presented in vector form. Please do convert all fonts into paths and do not apply bleed margin or cutting marks to the document. Do not elaborate a multi-paged PDF document. Please do only transfer single-paged PDF documents.

Dateitypen:
File types:

PDF 1.6 x4, EPS, PSD, TIFF, Ai, JPG - **bitte keine Corel-, Excel-, Word- oder Power-Point-Daten**
PDF 1.6 x4, EPS, PSD, TIFF, Ai, JPG - **please do not send us Corel-, Excel-, Word- or Power-Point-files.**

CMYK Tiff-Dateien mit LZW-Komprimierung
CMYK tiff-file with LZW-compression

CMYK Illustrator CS6/CS4 (inkl. Ebenen)
CMYK Illustrator CS6/CS4 (with layers)

CMYK Photoshop CS6 /CS4 (inkl. Ebenen)
CMYK Photoshop CS6/CS4 (with layers)

CMYK Indesign CS6/CS4 (verpackt)
CMYK Indesign CS6/CS4 (package)

CMYK EPS-Dateien mit JPG-Komprimierung
CMYK eps-file with JPG-compression

Datenblatt data sheet

Datenmenge: Data volume:

Im Endformat 1:1 sollten nach Möglichkeit 100 ppi Bildauflösung nicht unterschritten und 150 ppi nicht überschritten werden. Ab einer Dateigröße von 5000mm die Datei bitte in 1:2 / 1:4 / 1:10 anlegen und die ppi proportional anpassen: (1:2 = 200 ppi; 1:4 = 400 ppi; 1:10 = 1000 ppi).

Finally the image resolution should not fall below 100 ppi or exceed 150 ppi when submitting the data in 1:1 trimmed size. Should you create a file bigger than 5000mm please adjust the image resolution proportionally: (1:2 = 200 ppi; 1:4 = 400 ppi; 1:10 = 1000 ppi).

Farbraum: Colours:

Alle Sonderfarben müssen im CMYK-Farbraum angelegt sein (FOGRA 39/IsoCoatedV2). Bitte senden Sie - wenn möglich - zu jeder Datei einen farbverbindlichen Ausdruck oder Proof und / oder genaue Farbangaben in HKS/Pantone. Daten im RGB-Farbraum werden konvertiert, für spätere Farbabweichungen übernehmen wir keine Garantie.

All special colors must be generated in CMYK using FOGRA39/ IsoCoatedV2. Data in the RGB color space will be converted. If possible, please send us a binding proof, or create the exact color specification in HKS or Pantone. For subsequent color variations we assume no guarantee.

Datenbezeichnung: File Designation:

Name_Produktname_GrößenMM_Menge. Z.B. MeineFirma_Ro.04_850x2200_Xxdrukken.pdf. Zwingend erforderlich ist ein schriftlicher Auftrag per Fax oder Mail - unabhängig vom Datenupload.

Name_productname_size In mm_amount. I.g. MyCompany_Ro.04_850x2200_Xxprinting.pdf. A written order by fax or e-mail is mandatory - irrespective of the data transfer.

Datenübertragung: File transfer:

<http://upload.konorg.com>

<http://upload.konorg.com>



vorherige Seite
previous page



zurück zur Übersicht
back to overview

Daten hochladen
file upload

Konorg Shop
Konorg shop

Druckvorlage template

Bitte öffnen Sie einen der nachfolgenden links, um zur Druckvorlage zu gelangen. Der link öffnet das zugehörige Programm automatisch, sofern dieses auf Ihrem Computer installiert ist. Sie benötigen hierzu eine Internetverbindung. Nutzen Sie für andere Programmarten die eps-Vorlage unter Verwendung der Importfunktion. Dieser Artikel ist optional bedruckbar, unter Umständen benötigen Sie also nicht alle der unten aufgeführten Druckvorlagen.

Please open one of the following links to get the template for this product. Link will open automatically if the relevant program is already installed on your computer. For this you need a internet-connection. This item is optional printable, sometimes you do not need all of the artwork below.



Druckvorlagen für Adobe Illustrator
templates for Adobe Illustrator CS6

- Theke Fronten
counter fronts
- Theke Seiten
countersides



Druckvorlagen für Adobe InDesign
templates for Adobe InDesign CS6

- Theke Fronten
counter fronts
- Theke Seiten
countersides



Druckvorlagen für Adobe Photoshop
templates for Adobe Photoshop CS6

- Theke Fronten
counter fronts
- Theke Seiten
countersides



Druckvorlagen für Adobe Illustrator
templates for Adobe Illustrator CS4

- Theke Fronten
counter fronts
- Theke Seiten
countersides



Druckvorlagen für Adobe InDesign
templates for Adobe InDesign CS4

- Theke Fronten
counter fronts
- Theke Seiten
countersides



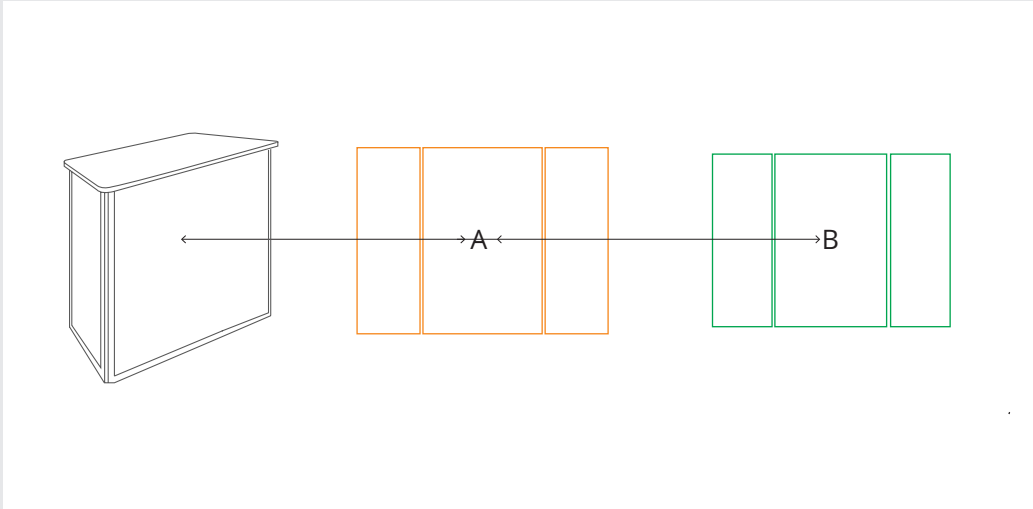
Druckvorlagen für andere Anwendungen
templates for other applications CS4

- Theke Fronten
counter fronts
- Theke Seiten
countersides

zurück zur Übersicht
back to overview

Hinweise zur Druckdatenerstellung

guidelines for print data creation



A > Druckbereich/**Druckmaß** > auf diesen Bereich ist die Druckvorlage angelegt

A > print area/**print size**

> template is designed for this area

B > Sichtbereich/**Sichtmaß** > in der Druckvorlage mit grüner Linie angezeigt

B > visible area/**visible size**

> shown in the template as a green line



Das im Datenblatt angegebene Druckmaß umfasst die sichtbaren und nicht sichtbaren Bereiche des Grafikträgers. Bitte legen Sie die Druckdatei immer auf das **Druckmaß** unter Berücksichtigung des **Sichtmaßes** an. Hintergrundgrafiken und -bilder/-texturen sollten über das gesamte Druckmaß angelegt, wichtige grafische Elemente, die beschnittlos sichtbar sein sollen, müssen innerhalb des Sichtmaßes platziert werden.

The printsize mentioned in the data sheet includes the visible and non-visible areas of the graphic sheet. Please layout the printfile according to the **print size** in consideration of the **visible size**. Background-graphics, -pictures and -textures should be laid out across the whole print size. Important graphical elements, which should be seen without any crops must be placed within the visible size.

[← zurück zur Übersicht](#)
back to overview

Daten hochladen
file upload

Konorg Shop
Konorg shop

Übersicht
overview

Produktbeschreibung
product specifications

Produktabmessungen
product dimensions

Datenblatt
data sheet

Druckvorlage
template

Hinweise zur Druckdatenerstellung
guidelines for print data creation

Aufbauanleitung
assembly instruction

Häufig gestellte Fragen
frequently asked questions

Aufbauanleitung *assembly instruction*

... in Bearbeitung
... in progress

 **zurück zur Übersicht**
back to overview

Daten hochladen
file upload

Konorg Shop
Konorg shop

Häufig gestellte Fragen frequently asked questions

Ich kann die Druckvorlagen nicht öffnen
I cannot open the templates



Sie haben keines der aufgeführten Programme auf Ihrem Rechner installiert
You do not have any of the listed programs installed on your computer

Wie lasse ich Ihnen meine Druckvorlage zukommen?
How can I send you my print data?



Bitte benutzen Sie den link unten rechts um zum upload zu gelangen
Please use the link right below at the bottom to upload yor data

Wieviel Überfüllung oder Beschnitt wird benötigt?
How much overlay or bleed is required?



Wir benötigen keine Beschnittzugaben, Passermarken oder Überfüllungen
We do not need any bleeds, passers nor overlays

Was passiert, nachdem ich meine Daten hochgeladen habe?
What happens after uploading my print data?



Die Daten werden einem automatischen Überprüfungsprogramm zugeführt, Sie erhalten einen Kontrollabzug mit Bericht zur Freigabe oder Korrektur
The files will be tranferred to an automatic check, you will get a screen proof with a report for confirmation or correction

Können Sonderfarben gedruckt werden?
Can special colors be printed?



Im Digitaldruck können keine Sonderfarben wie gold, silber oder ähnliches gedruckt werden. Pantone-, HKS- und RAL-Farben werden bestmöglich simuliert
In digital printing no special colors such as gold, silver or the like can be printed. Pantone-, HKS- and RAL-colors will be simulated best possible

Gibt es einen farbverbindlichen Andruck?
Is a colour-binding proof included?



Sie können uns einen Farbton, z.B. in HKS oder Pantone angeben, an dem wir uns bei der Erstellung Ihres Produktes richten. (Bitte beachten Sie, dass Sie die HKS- oder Pantone-Werte auch entsprechend in Ihrer Druckdatei anlegen.) Alternativ können Sie auch kostenpflichtig einen Andruck auf Original-Material bestellen oder Sie lassen uns einen Proof Ihrer Druckdatei zukommen
You can provide us a color tone for example in HKS or Pantone. We will consider your reference when printing your job (Please note, that these colors must also be prepared in your printfile). Alternatively you can order a press proof on original material subject to charge or send us your colour proof