




Einzelteile aus der Verpackung entnehmen




Zwischenboden in Thekenkorpus einlegen



Hierbei auf die Haken an der Seite achten



Deckelplatte an Thekenkorpus befestigen und einrasten lassen,




Nasen des Aufsatzes in die Ausfräsungen einpassen



Deckelplatte des Aufsatzes auflegen



Einzelteile aus der Verpackung entnehmen



Stange für Topschild durch Deckelplatte und Zwischenboden führen



Topschild aufstecken



Fertig!