




System und Grafik aus dem Transportkoffer entnehmen



Scherengitter auseinanderziehen und aufstellen



Die Grafiken entsprechend der Nummerierung..



mittels der Gummihaken..



von oben Links nach unten Rechts befestigen.



Fertig!